


YATIRIM FONLARI HAFTALIK BÜLTENİ

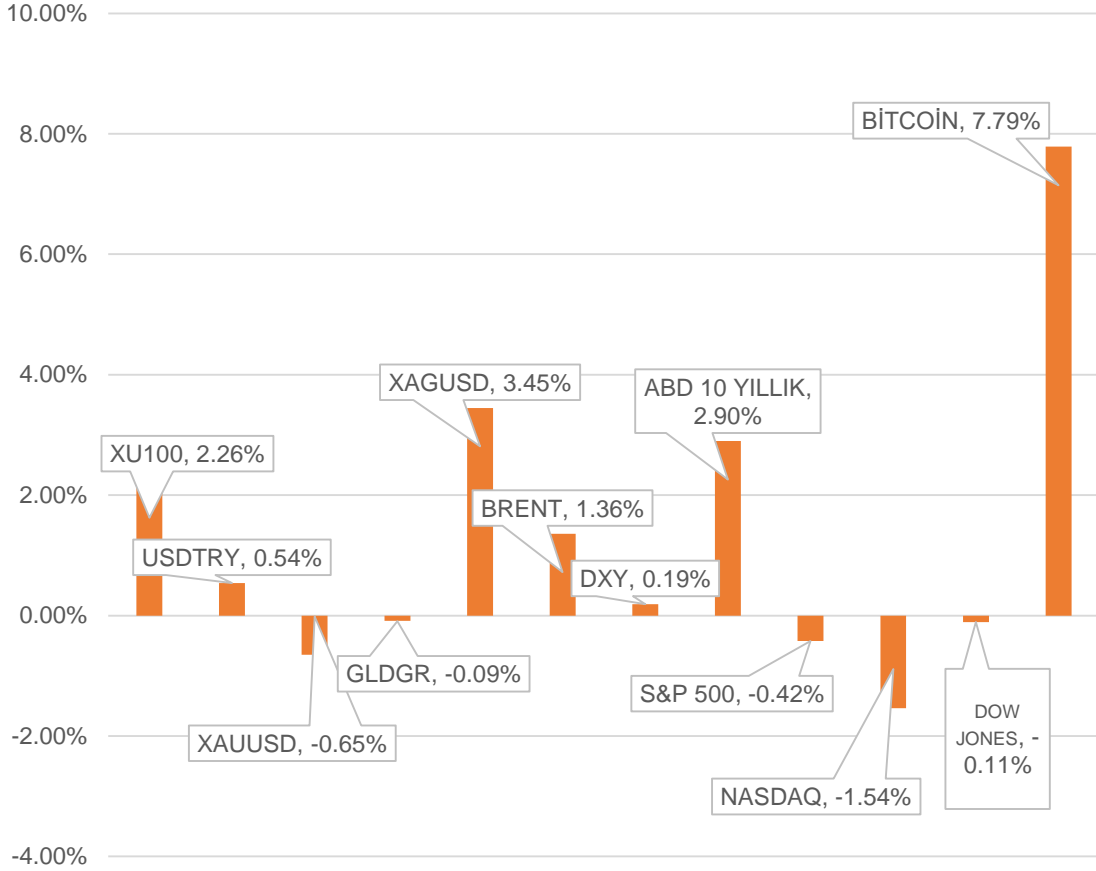


 **HALKYATIRIM**

halkyatirim.com.tr | 444 42 55

➤ Geçtiğimiz hafta piyasadaki gelişmeler;

Haftalık Getiri



1-ABD TÜFE Ocak ayı verisi manşet bazda aylık olarak %0,3 artışla piyasa beklentisini aştı. Yıllık veri de %3,1 yükselişle beklentinin üzerinde gerçekleşti. Çekirdek enflasyon bu dönemde aylık bazda %0,4 ile 8 ayın en hızlı artışını gerçekleştirdi. Yıllık bazda ise değişmeyerek %3,9 oldu.

2- ABD'de Perakende satışlar Ocak ayı manşet verisi aylık bazda %0,8 düşüşle, piyasa beklentisinden daha sert bir gerilemeye işaret etti. Çekirdek veride de zayıf görünüm söz konusuydu. Ocak ayı verisi aylık bazda %0,2 artış yönündeki piyasa beklentisine karşın, %0,6 düşüş kaydetti.

3-Kripto para birimi Bitcoin'in fiyatı, spot Bitcoin Borsa yatırım fonlarına (ETF) ilginin devam etmesiyle Aralık 2021'den bu yana ilk defa 50 bin doların üzerinde işlem gördü.

➤ Yatırım Fonlarım En Yüksek İlk 10 Getiri

Fon Kodu	Fon Adı	Haftalık Getiri
IVY	İstanbul Portföy Blockchain Teknolojileri Karma Fon	10.05%
TTE	İş Portföy BIST Tkn. Ağr.Snr.End.His.Sen. (TL) Fonu	5.95%
RPM	Rota Portföy İlaç Ve Medikal Tekn. Değişken Fon	5.57%
YHZ	Yapı Kredi Port. BIST Tekno. Ağrl. Sınırlamalı HSYF	5.55%
ZJL	Ziraat Port. BIST100 Dışı Şirk.His.Sen. Fonu (HSYF)	4.61%
Tİ3	İş Portföy İş Bank.İşt.End.His.Sn. (TL) Fonu (HSYF)	4.48%
BUL	Aktif Portföy İnşaat Sektörü His.Sn.Serb.(TL)(HSYF)	4.27%
ZJV	Ziraat Port. BIST30 Dışı Yıl. Paz. Şirk. HSYF	4.20%
TAU	İş Portföy BIST Banka End.His.Sn. (TL) Fonu (HSYF)	4.11%
YCP	Yapı Kredi Portf. Bank. Sekt. His. Sen. Serbest Fon	4.02%

➤ Yatırım Fonlarım En Düşük İlk 10 Getiri

Fon Kodu	Fon Adı	Haftalık Getiri
NTS	Nurol Portföy Taşınmaz Sektörü Serbest Fon	-4.61%
GTA	Garanti Portföy Altın Fonu	-1.64%
TTA	İş Portföy Altın Fonu	-1.63%
YKT	Yapı Kredi Port. Altın Fonu	-1.35%
KZL	Kuveyt Türk Portföy Altın Katılım Fonu	-1.32%
MKG	Aktif Portföy Altın Katılım Fonu	-1.24%
NJF	Nurol Portföy Altın Fonu	-1.24%
TCA	Ziraat Portföy Altın Katılım Fonu	-0.97%
RPG	Rota Portföy Altın Fonu	-0.85%
IIE	İstanbul Portföy Ondördüncü Serbest Fon	-0.72%

İlgili fon detaylarına ulaşmak için [tıklayınız.](#)

➤ HAFTANIN LİDER FONUNU TANIYALIM

❖ İstanbul Portföy Blockchain Teknolojileri Karma Fon

➤ Yatırım Amacı ve Politikası

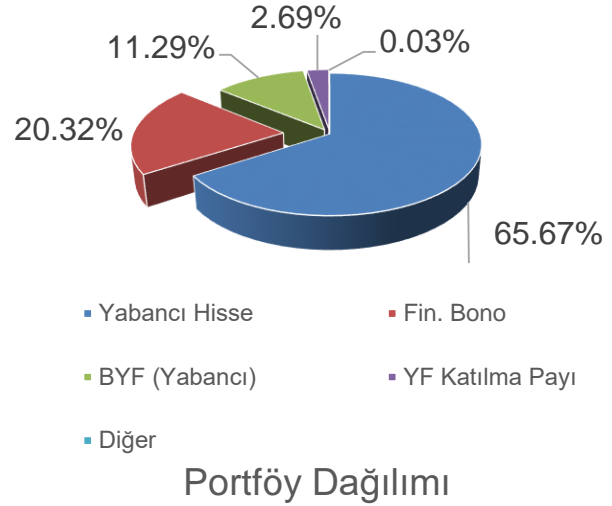
Fon toplam değerinin en az %80'i devamlı olarak ortaklık payları ve borçlanma araçlarına yatırılacak olup, her birine yapılan yatırım tutarı fon toplam değerinin asgari %20'si olacaktır. Yatırım yapılacak sermaye piyasası araçlarının seçiminde risk/getiri değerlendirmeleri sonucunda belirlenenler ve nakde dönüşümü kolay olanlar tercih edilir. Yabancı yatırım araçları fon portföyüne dahil edilebilir. Fon portföyüne dahil edilen yabancı para ve sermaye piyasası araçlarının değeri fon toplam değerinin %80'i ve fazlası olamaz. Söz konusu oranın hesaplanmasında portföye dahil edilen yabancı yatırım fonu ve yabancı borsa yatırım fonu katılma payları dikkate alınır. Ayrıca, fon portföyüne dahil edilen yerli ve yabancı ihraççıların döviz cinsinden ihraç ettikleri para ve sermaye piyasası araçlarının değeri fon toplam değerinin %80'i ve fazlası olamaz. Fon portföyüne kripto varlık ve kripto para piyasası işlemleri ile bunlara dayalı araçlar ve kripto varlık işlem platformu olarak faaliyet gösteren şirketlerin payları dahil edilemez.

1 2 3 4 5 6 7

Not: 1-2 Düşük Risk, 3-4-5 Orta Risk, 6-7 Yüksek risk seviyelerini ifade etmektedir.

İlgili fona ulaşmak için [tıklayınız](#).

Fon Portföy Yöneticisi	İstanbul Portföy
Fon Kodu	IVY
Kuruluş Tarihi	8.10.2021
Tedavüldeki Payı	206.266.642,00
Fon Aktif Değeri(TL)	476.529.560,39
Yatırımcı Sayısı	18.384



Fon Getirisi ve Ölçüt Getiri			
Periyot	Fon Net Getiri (%)	Ölçüt Getiri (%)	Mevduat Eşleniği
Son 1 Ay	21,95	-	277,30
Son 3 Ay	53,20	-	224,01
Son 6 Ay	60,63	-	127,65
Son 1 Yıl	151,92	-	156,62

➤ Geçen haftanın kazananı **Serbest ve Karma Fonlar** oldu.

Fon Kodu	Fon Adı	Haftalık Getiri
IVY	İstanbul Portföy Blockchain Teknolojileri Karma Fon	10.05%
BUL	Aktif Portföy İnşaat Sektörü His.Sn.Serb.(TL)(HSYF)	4.27%
IJB	İş Portföy Dijital Oyun Sektörü Karma Fon	3.31%
IJP	İş Portföy Blockchain Teknolojileri Karma Fon	2.70%
IPJ	İş Portföy Elektrikli Araç. Karma Fon	2.59%

➤ Geçen haftanın kaybedeni **Kıymetli Madenler ve Emtia Fonları** oldu.

Fon Kodu	Fon Adı	Haftalık Getiri
GTA	Garanti Portföy Altın Fonu	-1.64%
TTA	İş Portföy Altın Fonu	-1.63%
YKT	Yapı Kredi Port. Altın Fonu	-1.35%
KZL	Kuveyt Türk Portföy Altın Katılım Fonu	-1.32%
MKG	Aktif Portföy Altın Katılım Fonu	-1.24%

Yatırımcı Sayısı En Çok Artan Fonlar

Fon Kodu	Fon Adı	Haftalık Değişim
TTE	İŞ PORTFÖY BIST TEKNOLOJİ AĞIRLIK SINIRLAMALI ENDEKSİ HİSSE SENEDİ (TL) FONU (HİSSE SENEDİ YOĞUN FON)	2,841
ICZ	AK PORTFÖY TEKNOLOJİ ŞİRKETLERİ HİSSE SENEDİ (TL) FONU (HİSSE SENEDİ YOĞUN FON)	1,997
TIV	İŞ PORTFÖY KISA VADELİ BORÇLANMA ARAÇLARI (TL) FONU	1,409
TI1	İŞ PORTFÖY PARA PİYASASI (TL) FONU	1,086
AFT	AK PORTFÖY YENİ TEKNOLOJİLER YABANCI HİSSE SENEDİ FONU	1,034

Yatırımcı Sayısı En Çok Azalan Fonlar

Fon Kodu	Fon Adı	Haftalık Değişim
TSI	İŞ PORTFÖY MAKSİMUM HESAP KISA VADELİ BORÇLANMA ARAÇLARI (TL) FONU	-910
TZV	ZİRAAT PORTFÖY KISA VADELİ BORÇLANMA ARAÇLARI (TL) FONU	-601
BUY	AK PORTFÖY BÜYÜYEN ŞİRKETLER HİSSE SENEDİ (TL) FONU (HİSSE SENEDİ YOĞUN FON)	-116
AFS	AK PORTFÖY SAĞLIK SEKTÖRÜ YABANCI HİSSE SENEDİ FONU	-110
IPJ	İŞ PORTFÖY ELEKTRİKLİ ARAÇLAR KARMA FON	-103

Para Girişi Olan Fonlar

Fon Kodu	Fon Adı	Net Büyüme
HPV	ZİRAAT PORTFÖY HALKBANK KISA VADELİ KİRA SERTİFİKALARI KATILIM (TL) FONU	684,068,356
TTE	İŞ PORTFÖY BIST TEKNOLOJİ AĞIRLIK SINIRLAMALI ENDEKSİ HİSSE SENEDİ (TL) FONU (HİSSE SENEDİ YOĞUN FON)	673,863,249
KZL	KUVEYT TÜRK PORTFÖY ALTIN KATILIM FONU	575,860,681
ZAY	KUVEYT TÜRK PORTFÖY SEPET HESAP PARA PİYASASI KATILIM (TL) FONU	513,104,942
GTA	GARANTİ PORTFÖY ALTIN FONU	485,701,179

Para Çıkışı Olan Fonlar

Fon Kodu	Fon Adı	Net Büyüme
ZBB	ZİRAAT PORTFÖY BIST 30 ENDEKSİ HİSSE SENEDİ YOĞUN BORSA YATIRIM FONU	(737,436,544)
FGA	QNB FİNANS PORTFÖY ALTIN KATILIM BORSA YATIRIM FONU	(506,961,996)
ZPP	ZİRAAT PORTFÖY BIST BANKA DIŞI LİKİT 10 ENDEKSİ HİSSE SENEDİ YOĞUN BORSA YATIRIM FONU	(488,515,879)
ZBP	ZİRAAT PORTFÖY BIST LİKİT BANKA ENDEKSİ HİSSE SENEDİ YOĞUN BORSA YATIRIM FONU	(383,669,725)
KTV	KUVEYT TÜRK PORTFÖY KISA VADELİ KİRA SERTİFİKALARI KATILIM (TL) FONU	(136,404,535)

IVF - İSTANBUL PORTFÖY KATILIM HİSSE SENEDİ (TL) FONU

- Halk Yatırım Araştırma ve Yatırım Danışmanlığı tarafından verilen öneriler ile yönetilen İstanbul Portföy Katılım Hisse Senedi (TL) Fonu (IVF) geçen hafta % 2.16 getiri sağlamıştır. Aynı süreçte Katılım 50 endeksi % 2.97, BIST 100 % 2.26 yükselmiştir.

İSTANBUL PORTFÖY KATILIM HİSSE SENEDİ (TL) FONU (HİSSE SENEDİ YOĞUN FON)

Son Fiyat (TL)	Günlük Getiri (%)	Pay (Adet)	Fon Toplam Değer (TL)	Kategorisi
3,336242	%0,4581	24.908.780	83.101.712,4	Hisse Senedi Fonu
Son Bir Yıllık Kategori Derecesi		Yatırımcı Sayısı (Kişi)	Pazar Payı	
59 / 110		1.128	%0,07	

Son 1 Ay Getirisi
%18,732290

Son 3 Ay Getirisi
%11,961869

Son 6 Ay Getirisi
%20,105913

Son 1 Yıl Getirisi
%105,860172

Karşılaştırmalı Fon Getirileri (%)

Kod	Fonlar	Fiyat	Günlük (%)	Haftalık (%)	Aylık (%)	6 Aylık (%)	Yılbaşı (%)	Yıllık (%)	Risk Değeri
HKH	Hedef Portföy Katılım Hisse Senedi (TL) Fonu (HSYF)	5.898278	-0.4690	2.6343	20.3144	34.0632	35.2124	166.7210	5
OHK	Oyak Portföy Katılım Hisse Senedi (TL) Fonu (HSYF)	1.859626	1.8188	6.5729	19.5987	36.4459	28.8602	93.9638	6
IVF	İstanbul Portföy Katılım Hisse Senedi(TL)Fonu(HSYF)	3.336242	0.4581	2.1611	18.7323	17.6145	27.9195	105.5630	6
KPU	Kuveyt Türk Portföy İki.Kat.His.Sen.(TL)Fonu(HSYF)	2.310193	0.2543	1.5237	18.2333	29.0165	27.7607		6
ZPE	Ziraat Portföy Katılım His. Sen. Fonu (HSYF)	20.105611	0.0361	1.8055	18.1874	25.0215	24.8076	90.6796	6
MPS	Aktif Portföy Katılım His. Sen. (TL) Fonu (HSYF)	14.394688	-0.1582	2.0830	18.0941	26.6219	27.1015	87.3930	5
KST	Allbatross Portföy Katılım His. Sen.(TL) Fonu(HSYF)	1.306123	0.2666	3.2617	17.4085		25.5231		6
RBH	Albaraka Portföy Katılım His. Sen. Fonu	17.267685	0.1154	2.6894	17.2647	27.7246	27.2525	88.3256	6
ELZ	Qinvest Portföy Katılım Hisse Senedi Fonu (HSYF)	7.974824	1.0040	3.4374	16.8302	29.4175	25.3240	105.0328	6
GKV	Garanti Portföy Katılım His. Sen. (TL) Fonu (HSYF)	4.418632	0.0630	2.2101	16.3560	17.6107	25.6404	97.5572	5
KPC	Kuveyt Türk Portföy Kat.His.Senedi (TL) Fonu (HSYF)	10.224295	-0.0035	1.3769	15.6627	28.0548	25.7390	127.6769	6
DKH	Deniz Portföy Katılım Hisse Senedi (TL) Fonu (HSYF)	1.901589	0.6893	2.6058	15.4709	17.8944	27.9581		5
KTI	Azimut Portföy Katılım Hisse Senedi Fonu (HSYF)	1.048709	0.2809	0.6964	9.0885		15.4724		6

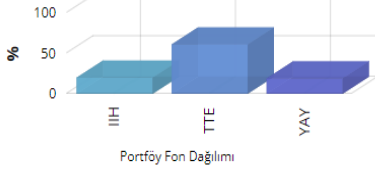
- **IVF fonumuz yıllık bazda sağladığı %105.56 getiri ile en çok kazandıran katılım hisse senedi fonlarından biri olmuştur.**
- **İlgili verilere <https://fonbul.halkyatirim.com.tr/YatirimFonlari/FonGetirileri/Getiri> linki üzerinden ulaşabilirsiniz**

➤ Haftalık Yatırım Fon dağılım önerilerine bakıldığında;

- Haftalık normal fon dağılımlarında **Hisse Senedi, Borçlanma Araçları ve Para Piyasası** fonları ağırlık olarak öne çıkmaktadır. Agresif dağılım getirisi **% 1.87**, Dengeli dağılım getirisi **% 1.86** ve Korumacı dağılım getirisi **% 0.78** olarak gerçekleşmiştir.

Fon Dağılımları

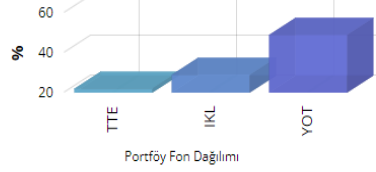
Agresif Dağılım



- Istanbul Portföy Üçüncü Hisse Senedi Fonu (IİH , 20%)
- İŞ PORTFÖY BIST TEKNOLOJİ AĞIRLIK SINIRLAMALI ENDEKSİ HİSSE SENEDİ FONU (HİSSE SENEDİ YOĞUN FON) (TTE , 61%)
- Yapı Kredi Port. Yab. Tek. Sek. His. Sen. Fonu (YAY , 19%)

Agresif Dağılım yüksek riskli bir dağılımdır.Son 1 haftalık getirisi **% 1.87** olarak gerçekleşmiştir.

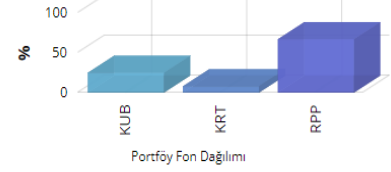
Dengeli Dağılım



- İŞ PORTFÖY BIST TEKNOLOJİ AĞIRLIK SINIRLAMALI ENDEKSİ HİSSE SENEDİ FONU (HİSSE SENEDİ YOĞUN FON) (TTE , 22%)
- Yapı Kredi Port. Orta Vad. Borç. Araç. Fonu (YOT , 49%)
- İŞ PORTFÖY SAĞLIK ŞİRKETLERİ KARMA FON (İKL , 29%)

Dengeli Dağılım orta riskli bir dağılımdır.Son 1 haftalık getirisi **% 1.86** olarak gerçekleşmiştir.

Korumacı Dağılım



- KARE PORTFÖY DEĞİŞKEN (DÖVİZ) FONU (KUB , 25%)
- KARE PORTFÖY TÜRKİYE ODAKLI SERBEST (DÖVİZ) FON (KRT , 8%)
- Rota Portföy Para Piyasası (TL) Fonu (RPP , 67%)

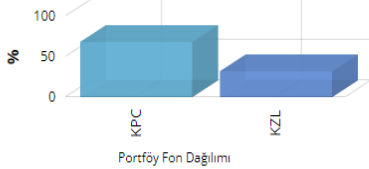
Korumacı Dağılım düşük riskli bir dağılımdır.Son 1 haftalık getirisi **% 0.78** olarak gerçekleşmiştir.

Fon dağılımlarını oluşturmak için kullandığımız modellerimizin tümünde "Öneri Yöntemi" olarak Markowitz MVO kullanılırken, Amaç Fonksiyonu ve Getiri Modeli bileşenleri agresif, dengeli ve korumacı modeller özelinde farklılık göstermektedir.

- Haftalık Katılım fon dağılımlarında **Hisse Senedi, Altın, Serbest Katılım** fonları ağırlık olarak öne çıkmaktadır. Agresif dağılım getirisi **% 0.89**, Dengeli dağılım getirisi **-% 0.2** ve Korumacı dağılım getirisi **%0.63** olarak gerçekleşmiştir.

Katılım Fon Dağılımları

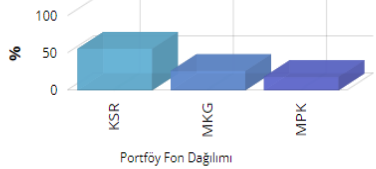
Katılım Agresif Dağılım



- KT PORTFÖY KATILIM HİSSE SENEDİ FONU (HİSSE SENEDİ YOĞUN FON) (KPC , 68%)
- KT PORTFÖY KIZILAY'A DESTEK ALTIN KATILIM FONU (KZL , 32%)

Agresif Dağılım yüksek riskli bir dağılımdır.Son 1 haftalık getirisi **% 0.89** olarak gerçekleşmiştir.

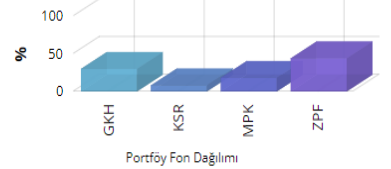
Katılım Dengeli Dağılım



- KT PORTFÖY SÜRDÜRÜLEBİLİRLİK KATILIM FONU (KSR , 56%)
- Mükafat Portföy Altın Katılım Fonu (MKG , 26%)
- Mükafat Portföy Kıra Sert. Katılım Fonu (MPK , 18%)

Dengeli Dağılım orta riskli bir dağılımdır.Son 1 haftalık getirisi **-% 0.2** olarak gerçekleşmiştir.

Katılım Korumacı Dağılım



- GARANTİ PORTFÖY KATILIM SERBEST (TL) FON (GKH , 30%)
- KT PORTFÖY SÜRDÜRÜLEBİLİRLİK KATILIM FONU (KSR , 8%)
- Mükafat Portföy Kıra Sert. Katılım Fonu (MPK , 18%)
- Ziraat Portföy Katılım Fonu (Döviz) (ZPF , 44%)

Korumacı Dağılım düşük riskli bir dağılımdır.Son 1 haftalık getirisi **% 0.63** olarak gerçekleşmiştir.

Fon dağılımlarını oluşturmak için kullandığımız modellerimizin tümünde "Öneri Yöntemi" olarak Markowitz MVO kullanılırken, Amaç Fonksiyonu ve Getiri Modeli bileşenleri agresif, dengeli ve korumacı modeller özelinde farklılık göstermektedir.

Haftalık Takvim

Tarih	TSİ	Ülke	Açıklanacak Veri	Dönemi	Beklenti	Önceki
19 Şubat	Tüm Gün	ABD	Presidents' Day - Piyasalar Tatil Nedeniyle Kapalı Olacak	-	-	-
19 Şubat	2:50	Japonya	Çekirdek Makine Siparişleri (Aylık)	Aralık	2.7%	-4.9%
19 Şubat	2:50	Japonya	Çekirdek Makine Siparişleri (Yıllık)	Aralık	-1.3%	-5.0%
20 Şubat	4:15	Çin	1 Yıllık Kredi Faiz Oranı	Şubat	3.45%	3.45%
20 Şubat	4:15	Çin	5 Yıllık Kredi Faiz Oranı	Şubat	4.10%	4.20%
20 Şubat	12:00	Euro Bölgesi	Cari Hesap Dengesi (Milyar Euro)	Aralık	-	24.6
20 Şubat	13:00	Euro Bölgesi	İnşaat Faaliyetleri (Aylık)	Aralık	-	-1.0%
20 Şubat	13:00	Euro Bölgesi	İnşaat Faaliyetleri (Yıllık)	Aralık	-	-2.2%
20 Şubat	16:30	ABD	Philadelphia Fed İmalat Dışı Aktivite Endeksi	-	-	-3.7
20 Şubat	17:30	Türkiye	Merkezi Yönetim Borç Stoku (Milyar TL)	Ocak	-	6722
20 Şubat	18:00	ABD	Öncü Endeks (Aylık)	Ocak	-0.3%	-0.1%
21 Şubat	2:50	Japonya	İhracat (Yıllık)	Ocak	9.4%	9.8%
21 Şubat	2:50	Japonya	İthalat (Yıllık)	Ocak	-8.7%	-6.8%
21 Şubat	2:50	Japonya	Ticaret Dengesi (Milyar Yen)	Ocak	-1925.9	62.1
21 Şubat	9:00	Japonya	Makine Siparişleri (Final)	Ocak	-	-14.1%
21 Şubat	10:00	Türkiye	Tüketici Güveni	Şubat	-	80.4
21 Şubat	15:00	ABD	MBA Mortgage Başvuruları	16-Feb	-	-2.3%
21 Şubat	16:00	ABD	Fed Üyesi Bostic'in Konuşması	-	-	-
21 Şubat	18:00	Euro Bölgesi	Tüketici Güveni (Öncü)	Şubat	-15.8	-16.1
21 Şubat	22:00	ABD	FOMC Toplantı Tutanaqları	31-Jan	-	-
22 Şubat	3:30	Japonya	Jibun bank İmalat PMI (Öncü)	Şubat	-	48.0
22 Şubat	3:30	Japonya	Jibun bank Hizmet PMI (Öncü)	Şubat	-	53.1
22 Şubat	12:00	Euro Bölgesi	HCOB İmalat PMI (Öncü)	Şubat	47.0	46.6
22 Şubat	12:00	Euro Bölgesi	HCOB Hizmet PMI (Öncü)	Şubat	48.7	48.4
22 Şubat	13:00	Euro Bölgesi	TÜFE (Aylık, Final)	Ocak	-0.4%	-0.4%
22 Şubat	13:00	Euro Bölgesi	TÜFE (Yıllık, Final)	Ocak	2.8%	2.8%
22 Şubat	13:00	Euro Bölgesi	Çekirdek TÜFE (Yıllık)	Ocak	3.3%	3.3%
22 Şubat	14:00	Türkiye	TCMB Faiz Kararı	Şubat	45.0%	45.0%
22 Şubat	16:30	ABD	Haftalık İşsizlik Maaşı Başvuruları	17-Feb	-	212k
22 Şubat	16:30	ABD	Devam Eden İşsizlik Maaşı Başvuruları	10-Feb	-	1895k
22 Şubat	16:30	ABD	Chicago Fed Ulusal Aktivite Endeksi	Ocak	-	-0.15
22 Şubat	17:45	ABD	S&P Global İmalat PMI (Öncü)	Şubat	50.1	50.7
22 Şubat	17:45	ABD	S&P Global Hizmet PMI (Öncü)	Şubat	52.0	52.5
22 Şubat	18:00	ABD	Fed Üyesi Jefferson'un Konuşması	-	-	-
22 Şubat	18:00	ABD	Mevcut Konut Satışları (Aylık)	Ocak	5.0%	-1.0%
22 Şubat	21:00	ABD	Fed Üyesi Bowman'ın Konuşması	-	-	-
23 Şubat	1:00	ABD	Fed Üyesi Kashkari'nin Konuşması	-	-	-
23 Şubat	1:00	ABD	Fed Üyesi Cook'un Konuşması	-	-	-
23 Şubat	3:35	ABD	Fed Üyesi Waller'in Konuşması	-	-	-
23 Şubat	4:30	Çin	Yeni Konut Fiyatları (Aylık)	Ocak	-	-0.45%
23 Şubat	10:00	Türkiye	Kapasite Kullanım Oranı	Şubat	-	76.2%
23 Şubat	10:00	Türkiye	Reel Sektör Güveni	Şubat	-	102.9
23 Şubat	11:00	Türkiye	Yabancı Turist Girişi (Yıllık)	Ocak	-	3.5%
23 Şubat	12:00	Euro Bölgesi	AMB 1 Yıllık Enflasyon Beklentisi	Ocak	-	3.2%
23 Şubat	12:00	Euro Bölgesi	AMB 3 Yıllık Enflasyon Beklentisi	Ocak	-	2.5%
23 Şubat	13:00	Euro Bölgesi	AMB Üyesi Nagel'in Konuşması	-	-	-
23 Şubat	16:00	Euro Bölgesi	AMB Üyesi Schnabel'in Konuşması	-	-	-

Kaynak: Bloomberg, TCMB, TÜİK, HLY Araştırma, Foreks Türkiye

Yatırım Danışmanlığı ve Bireysel Portföy Yönetimi

Özlem ÜNAL
Müdür

Semih Can ÖZER
Uzman

Semih ÖZER
Uzman

Huzeyfe KARAKUŞ
Uzman



yrtدانismanligibpy@halkyatirim.com.tr



0 (216) 285 09 00

ÇEKİNCE

"Yatırım Danışmanlığı" hizmeti; aracı kurumlar, portföy yönetim şirketleri, mevduat kabul etmeyen bankalar ile müşteri arasında imzalanacak Yatırım Danışmanlığı sözleşmesi çerçevesinde sunulmaktadır. Burada yer alan bilgi, yorum ve tavsiyeleri, kişilerin yerindelik testi ile belirlediği risk seviyeleri dikkate alınarak, Halk Yatırım Yatırım Danışmanlığı ve Araştırma birimi nezdinde güvenilir olduğuna inanılan bilgi kaynaklarından yararlanarak hazırlanmakta ve kişiye özel sunulmaktadır. Verilen bu tavsiyeler mali durumunuz ile risk ve getiri tercihlerinize uygun olmayabilir. Bu nedenle, risk yapınıza uygun olmayan şekilde sadece burada yer alan bilgilere dayanılarak yatırım kararı verilmesi beklentilerinize uygun sonuçlar doğurmayabilir. Size özel olarak tahsis edilen Yatırım Danışmanınız ile irtibata geçmeniz ve mali durumunuz ve risk seviyelerinize uygun kararları birlikte almanız tavsiye edilir.

Veri ve grafikler güvenilirliğine inandığımız güvenilir kaynaklardan derlenmiş olup, yapılan yorumlar sadece HALK YATIRIM MENKUL DEĞERLER A.Ş. Yatırım Danışmanlığı'nın beklentilerini yansıtmaktadır. Bu bilgiler ışığında yapılan ve yapılacak olan ileriye dönük yatırımların sonuçlarından Şirketimiz hiçbir şekilde sorumlu tutulamaz. Ayrıca, Halk Yatırım Menkul Kıymetler A.Ş.'nin yazılı izni olmadıkça içeriği kısmen ya da tamamen üçüncü kişilerce hiç bir şekil ve ortamda yayınlanamaz, iktisap edilemez, alıntı yapılamaz, kullanılamaz. İleti, gönderilen kişiye özel ve münhasırdır. İlave olarak, bu raporun gönderildiği ve yukarıdaki açıklamalarımız doğrultusunda kullanıldığı ülkelerdeki yasal düzenlemelerden kaynaklı tüm talep ve dava haklarımız saklıdır.

Uyarı Notu: Bu e-posta'nın içerdiği bilgiler (ekleri dahil olmak üzere) gizlidir. Onayımız olmaksızın üçüncü kişilere açıklanamaz. Bu mesajın gönderilmek istendiği kişi değilseniz, lütfen mesajı sisteminizden derhal siliniz. Halk Yatırım Menkul Değerler A.Ş. bu mesajın içerdiği bilgilerin doğruluğu veya eksiksiz olduğu konusunda bir garanti vermemektedir. Bu nedenle bilgilerin ne şekilde olursa olsun, içeriğinden, iletilmesinden, alınmasından, saklanmasından sorumlu değildir. Bu mesajın içeriği yazarına ait olup, Halk Yatırım Menkul Değerler A.Ş.'nin görüşlerini içermeyebilir.